



Einstieg in die Akademie-Lernwelt

Für Dozent

Die IHK Akademie Lernwelt

Die Lernwelt ist ein Portal für Dozierende und Teilnehmende, in dem direkt und transparent Informationen und Materialien zur Verfügung stehen und ebenso im virtuellen Klassenzimmer unterrichtet werden kann.

Ihre Zugangsdaten als Dozent, falls Sie diese noch nicht haben, erhalten Sie von Ihrem Ansprechpartner in der IHK Akademie.

Hier die wichtigsten Funktionen in Detail:

Inhalt

Die IHK Akademie Lernwelt	2
Inhalt	2
Einstellungen	3
Passwort ändern.....	3
Virtuelles Klassenzimmer	3
Umgang	3
Tutorial-virtuelles Klassenzimmer	3
Tutorial Breakout Räume erstellen	3
Aufzeichnungen.....	3
Lehrgangsdokumentation	4
TN-Liste führen	4
Kacheln	4
Materialien	4
Mediathek	4
Aufgaben	5
News.....	5
Forum	5
Rechte Symbolleiste.....	5
Onlinetools / Tipps	6
Kollaboratives Arbeiten.....	6
Instabilität Lernwelt/Klassenzimmer	6



Einstellungen

Über das Dashboard können Sie Anpassungen vornehmen.

Aktivieren Sie sich alle Benachrichtigungen.

Bei Änderungen erhalten Sie eine Nachricht auf Ihre E-Mail.

Benachrichtigungen



Forum



Termine



Materialien



News



Chat

Speichern

Passwort ändern

Vergeben Sie Ihr persönliches Passwort.

Virtuelles Klassenzimmer

Hier halten Sie Ihren virtuellen Unterricht mit den Teilnehmenden ab. Die Freischaltung des Klassenzimmers wird über unsere Termine und Uhrzeiten durch die IHK Akademie gesteuert.

Umgang

Tutorials zum Umgang finden Sie hier:

[Tutorial-virtuelles Klassenzimmer](#)

[Tutorial Breakout Räume erstellen](#)

Aufzeichnungen

Aufnahmen dürfen nur mit der schriftlichen Einwilligung der Teilnehmenden aktiviert werden!

Aufzeichnungen sind im virtuellen Klassenzimmer nicht gestattet.



Lehrgangsdokumentation

Für Lehrgänge gilt für jeden abgehaltenen Unterricht eine Dokumentationspflicht.

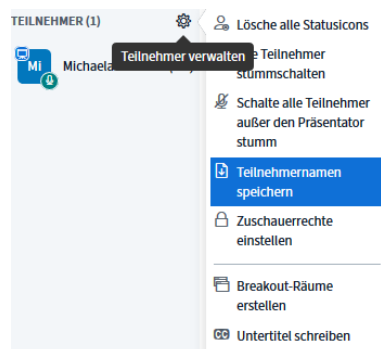
Eine Vorlage zur Lehrgangsdokumentation finden Sie unter in der Lernwelt in der Dozenten-ERFA-Plattform in der Kachel Materialien – Ordner „Virtuelles Klassenzimmer“.

Bitte beachten Sie! Die Abgabe dieser Unterrichtsdokumentation muss spätestens nach drei Tagen bei der Lehrgangsorganisation eingereicht werden.

TN-Liste führen

Für die Dokumentation der Anwesenheitsliste der Teilnehmenden klicken Sie auf das Symbol des Zahnrads „Teilnehmer verwalten“ und wählen „Teilnehmernamen speichern“ aus.

Diese Teilnehmerliste senden Sie mit der Lehrgangsdokumentation spätestens nach drei Tagen bei der Lehrgangsorganisation zu.



Kacheln

Materialien

An dieser Stelle finden Sie organisatorische Informationen der IHK Akademie.

Die hier eingestellten Unterlagen sind für ALLE Teilnehmend sowie Dozierenden sichtbar!



Mediathek

Ihre Skripte und Lernmaterialien können Sie in dieser Kachel nach einer Freigabe für ausgewählte Teilnehmende und/oder Dozierende hochladen!

Eine ausführliche Anleitung hierzu finden Sie in der Lernwelt in der Dozenten-ERFA-Plattform in der Kachel Materialien – Ordner „Anleitungen_Hinweise“.




Aufgaben

Hier können individuelle Aufgaben für die Teilnehmenden erstellt werden.

Teilnehmende bearbeiten die Aufgaben für sich selbst und speichern ihre Arbeiten dort wieder ab.

Sie können jede abgegebene Arbeit pro Teilnehmenden bewerten.

Eine ausführliche Anleitung hierzu finden Sie in der Lernwelt in der Dozenten-ERFA-Plattform in der Kachel Materialien – Ordner „Anleitungen_Hinweise“.



News

Alle mit dieser Veranstaltung verbundenen Teilnehmenden und Dozierenden können hier Mitteilungen unkommentierbar einstellen.

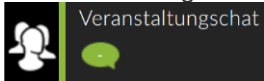
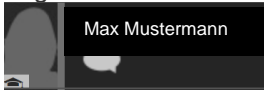



Forum

In diesem Bereich können ebenfalls Informationen und Mitteilungen eingestellt werden, die kommentiert werden können.



Rechte Symbolleiste

1. Chatfunktion
(aktivieren durch den Klick auf die Sprechblase)
Alle werden angeschrieben:

 Einzelpersonen werden angeschrieben:

2. Zurück auf das Dashboard
3. Ausloggen



Onlinetools / Tipps

Kollaboratives Arbeiten

Concept Board

<https://conceptboard.com/de/>

Miro digitale Pinnwand

<https://miro.com>

Slido digitale Umfragen

<https://www.sli.do/de/produkt>

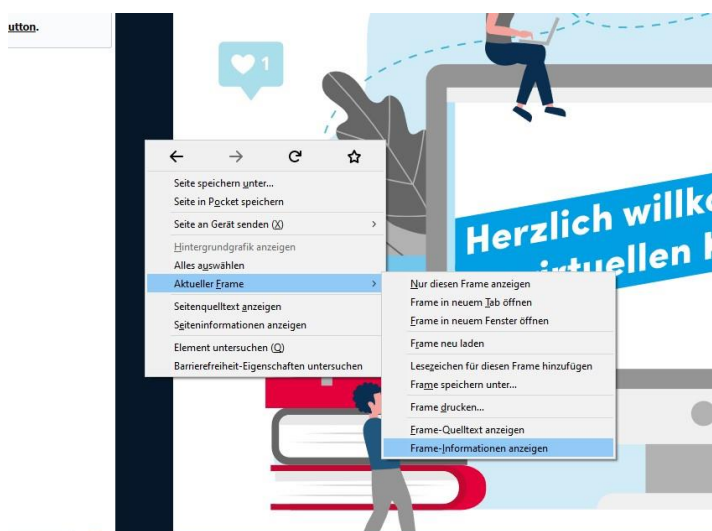
Instabilität Lernwelt/Klassenzimmer

Materna Hilfe-Seite zur Überprüfung der Systeme vor Ort

<https://www.materna-tmt.de/bbb-hilfe>

Schlechte Darstellung der Medien / lange Ladezeiten

Klicken Sie mit der rechten Maustaste auf die Seite im virtuellen Klassenzimmer und wählen Sie "Aktueller Frame" - "Frame-Informationen anzeigen" aus:



Erstellen Sie aus dieser Ansicht einen Screenshot und senden diesen an Michaela Mauch, mauch@vs.ihk.de

