



Einstieg in die Akademie-Lernwelt

Für Teilnehmende

Die IHK Akademie Lernwelt

Die Lernwelt ist ein Portal für Dozierende und Teilnehmende, in dem direkt und transparent Informationen und Materialien zur Verfügung stehen und ebenso im virtuellen Klassenzimmer unterrichtet werden kann.

Ihre Zugangsdaten als Teilnehmender, erhalten Sie über das Einladungsschreiben zu der von Ihnen gebuchten Veranstaltung. Dieser Login gilt für alle von Ihnen gebuchten Kurse.

Für einen reibungslosen Einstieg, bitten wir Sie, sich immer fünf Minuten vor dem Beginn des Kurses in die Lernwelt einzuloggen.

Damit Sie technisch gut aufgestellt sind, prüfen Sie bitte, ob Sie über ein Headset oder ein gutes Mikrofon und eine Kamera verfügen. Prüfen Sie bitte auch im Vorfeld die Technik und Funktionalität.

Inhalt

Die IHK Akademie Lernwelt.....	2
Virtuelles Klassenzimmer	3
Kacheln	3
Materialien.....	3
Mediathek.....	3
Aufgaben	4
News	4
Forum	4
Rechte Symbolleiste	4
Onlinetools / Tipps	5
Instabilität Lernwelt/Klassenzimmer.....	5



Virtuelles Klassenzimmer

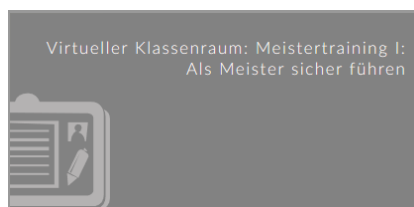
Hier betreten Sie den virtuellen Klassenraum.

Sie werden nun aufgefordert Ihr Mikrofon und Ihre Kamera freizugeben.

Generell ist es empfehlenswert, den Ton und die Kamera erst einmal auszuschalten.

Alle weiteren Instruktionen erhalten Sie von Ihrem Dozierenden.

Kacheln



Materialien

An dieser Stelle finden Sie organisatorische Informationen der IHK Akademie.

Die hier eingestellten Unterlagen sind für ALLE Teilnehmende sowie Dozierenden sichtbar!



Mediathek

In dieser Kachel laden Ihre Dozenten die Skripte und Lernmaterialien hoch.




Aufgaben

Hier können individuelle Aufgaben für die Teilnehmenden erstellt werden.

Teilnehmende bearbeiten die Aufgaben für sich selbst und speichern ihre Arbeiten dort wieder ab.

Jede abgegebene Aufgabe kann durch Ihren Dozenten individuell bearbeitet werden.




News

Alle mit dieser Veranstaltung verbundenen Teilnehmenden und Dozierenden können hier Mitteilungen unkommentierbar einstellen.



Forum

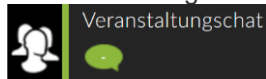
In diesem Bereich können ebenfalls Informationen und Mitteilungen eingestellt werden, die kommentiert werden können.



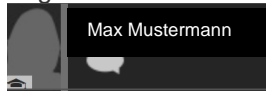
Rechte Symbolleiste

1. Chatfunktion
(aktivieren durch den Klick auf die Sprechblase)

Alle werden angeschrieben:



Einzelpersonen werden angeschrieben:



2. Zurück auf das Dashboard
3. Ausloggen



Onlinetools / Tipps

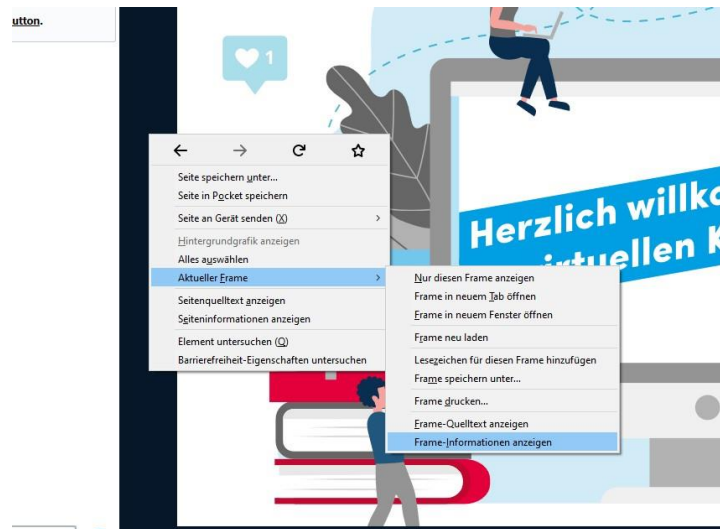
Instabilität Lernwelt/Klassenzimmer

Materna Hilfe-Seite zur Überprüfung der Systeme vor Ort

<https://www.materna-tmt.de/bbb-hilfe>

Schlechte Darstellung der Medien / lange Ladezeiten

Klicken Sie mit der rechten Maustaste auf die Seite im virtuellen Klassenzimmer und wählen Sie "Aktueller Frame" - "Frame-Informationen anzeigen" aus:



Erstellen Sie aus dieser Ansicht einen Screenshot und senden diesen an Michaela Mauch, mauch@vs.ihk.de

